



UNIVERSIDAD AUTÓNOMA DE BAJA CALIFORNIA
FACULTAD DE PEDAGOGÍA E INNOVACIÓN EDUCATIVA

REPORTE DE MOVILIDAD DE ESTUDIANTES EN EVENTOS
ACADÉMICOS: DATOS Y EXPERIENCIAS. 2012-2.

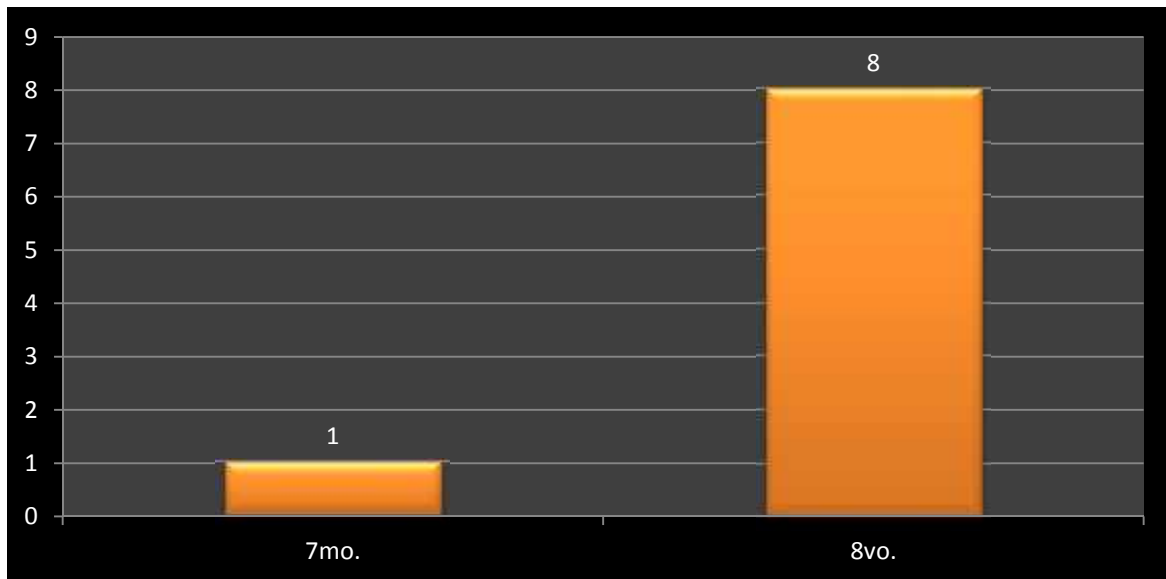
Mexicali, Baja California, enero de 2013



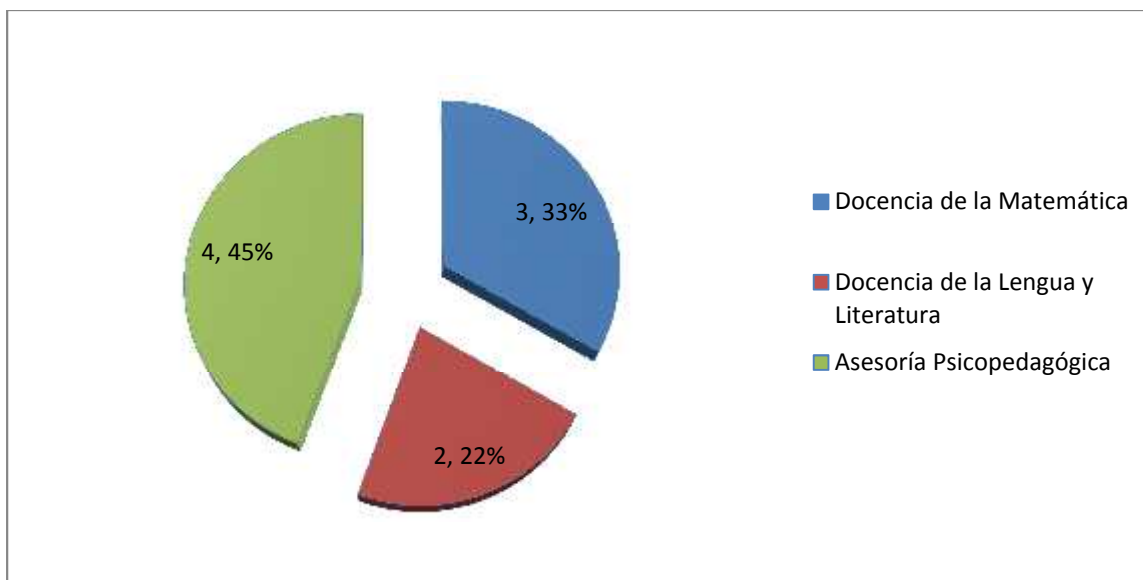
Ciclo y participantes

Ciclo	Participantes
2012-2	9

Semestre



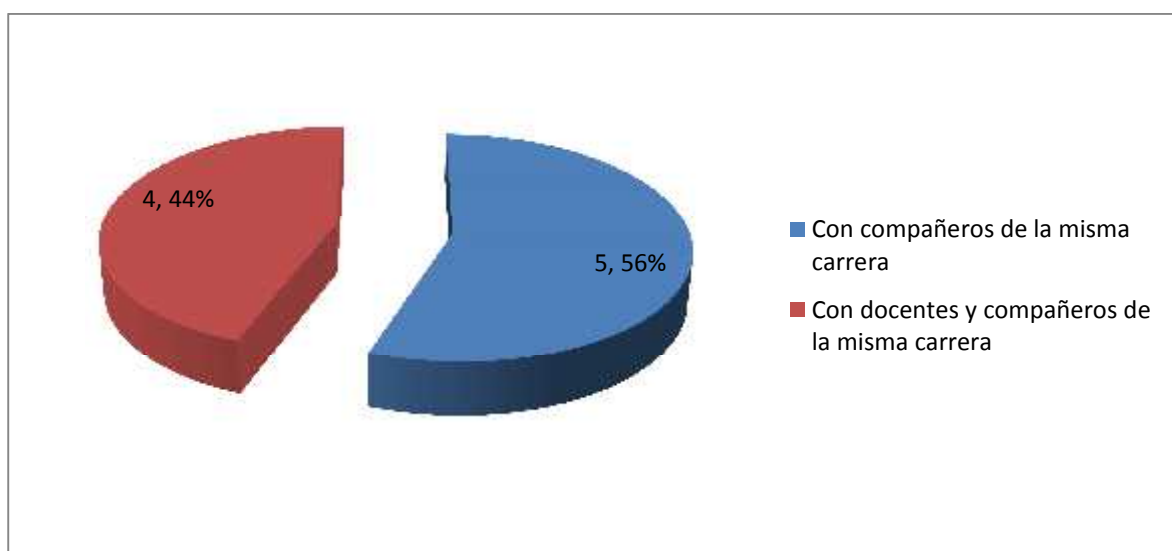
Carrera



Tipo de actividad en la que participó

	Frecuencia	Porcentaje
Presentación de ponencia nacional	5	55.6
Presentación de ponencia internacional	1	11.1
No contestó	3	33.3
Total	9	100

Coautorías en caso de haber presentado trabajo (PONENCIA)



Nombre del evento al que asistió (congreso, curso, estancia, etc.)

	Frecuencia
I Congreso Regional y IV Congreso Estatal de Enseñanza de las matemáticas	2
V Congreso Internacional de Investigación y Didáctica de la Lengua y Literatura	7
TOTAL	9

Lugar

	Frecuencia	Porcentaje
Hermosillo, Sonora	7	77.8
Tlaxcala	2	22.2
Total	9	100.0

Ponencia con ISBN

	Frecuencia	Porcentaje
Sí	2	22.2
No	2	22.2
No contestó	5	55.6
Total	9	100

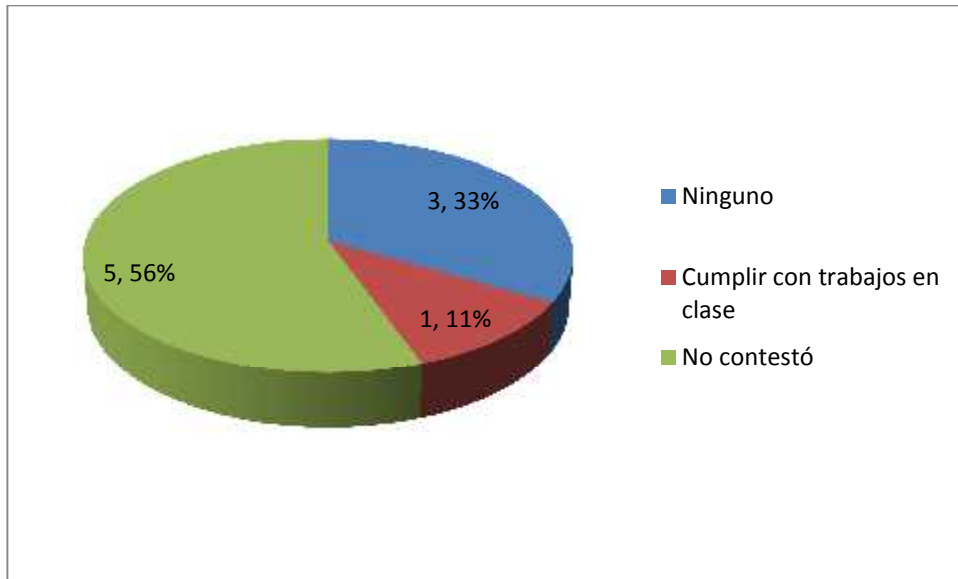
Apoyos recibidos por la FPIE

	Frecuencia	Porcentaje
Inscripción al evento, traslados, viáticos y hospedaje	9	100
Total	9	100

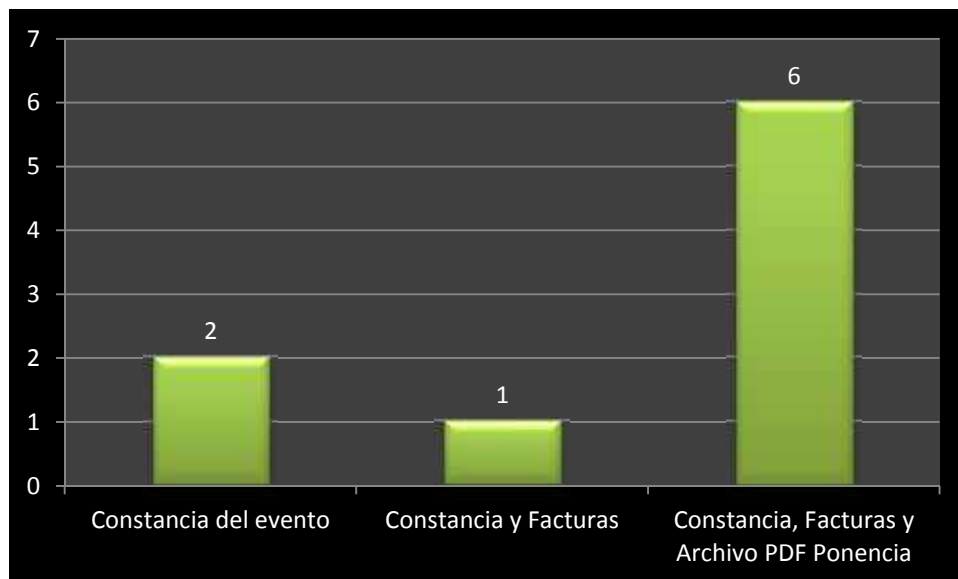
Beneficios por participar en una actividad de movilidad

	Frecuencias
Aprovechar para conocer y/o asistir a otros eventos culturales	9
Mejorar mi perfil profesional	9
Mejorar mi autoestima	4
Aprender más sobre los temas relacionados con mi carrera	7
Hacer contactos con otros maestros asistentes	8
Valorar más los servicios que ofrece mi facultad	9
Mejorar mi habilidad para presentar/redactar trabajos académicos	9
Perfeccionar mis competencias comunicativas	8
Descubrir en mí, capacidades no identificadas	6
Hacer contactos con otros estudiantes asistentes	6
Valorarme más como alumno	4
Valorar más a los docentes de mi facultad	5

Desventajas o problemáticas detectadas



Comprobaciones entregadas



Qué opinas sobre este tipo de apoyos que otorga la facultad

	Frecuencias
Es una excelente idea	
Buena oportunidad para adquirir nuevos conocimientos	3
Gracias al apoyo económico se puede asistir	3
Se muestra interés por la formación de los alumnos	2
Motiva a los alumnos	1
TOTAL	9

¿Recomendarías a tus compañeros de hacer uso de estas experiencias que te da la movilidad?

	Frecuencias
Sí	9

Comentarios que desees agregar

	Frecuencias
Hay alumnos que toman el viaje como paseo	1
Que los alumnos aprovechen esta oportunidad	1
Gracias por el apoyo	2
No contestó	5
Total	9



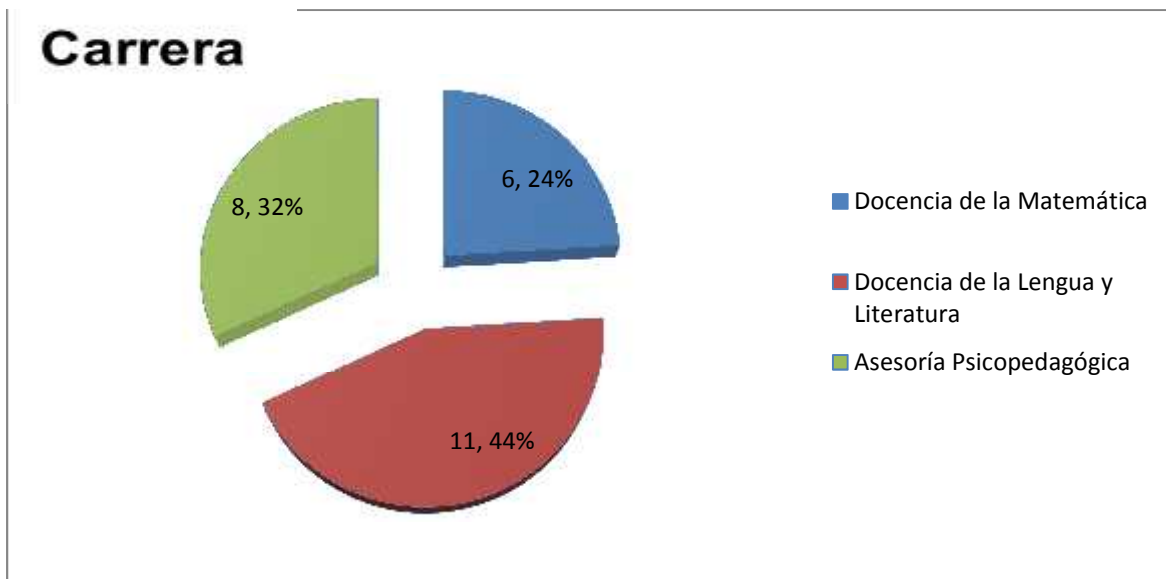
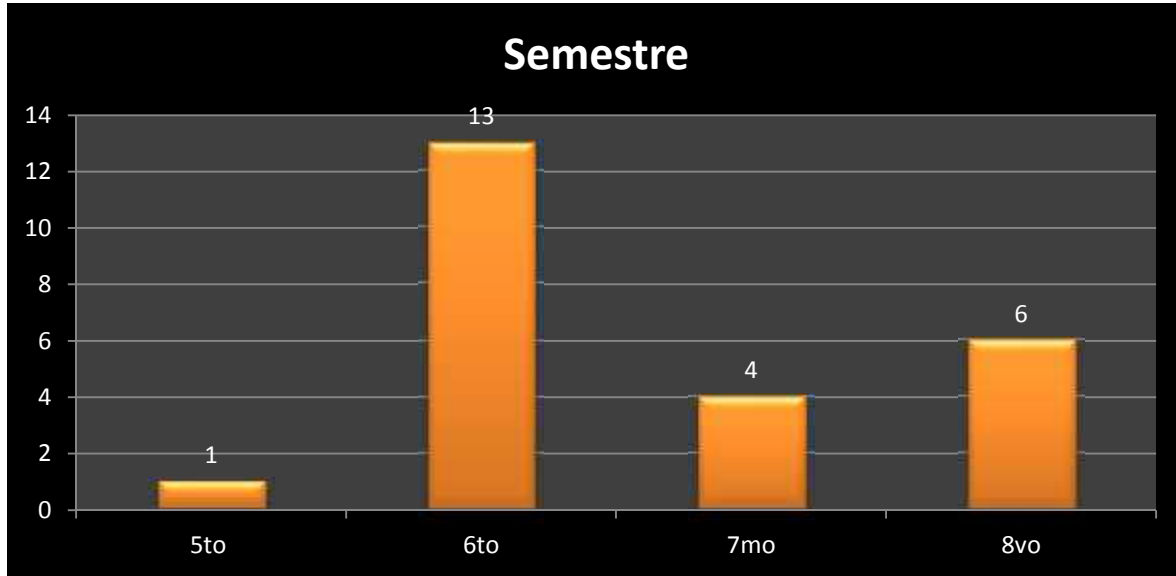
UNIVERSIDAD AUTÓNOMA DE BAJA CALIFORNIA
FACULTAD DE PEDAGOGÍA E INNOVACIÓN EDUCATIVA

REPORTE DE MOVILIDAD DE ESTUDIANTES EN EVENTOS
ACADÉMICOS: DATOS Y EXPERIENCIAS. 2012-1.

Mexicali, Baja California, agosto de 2012



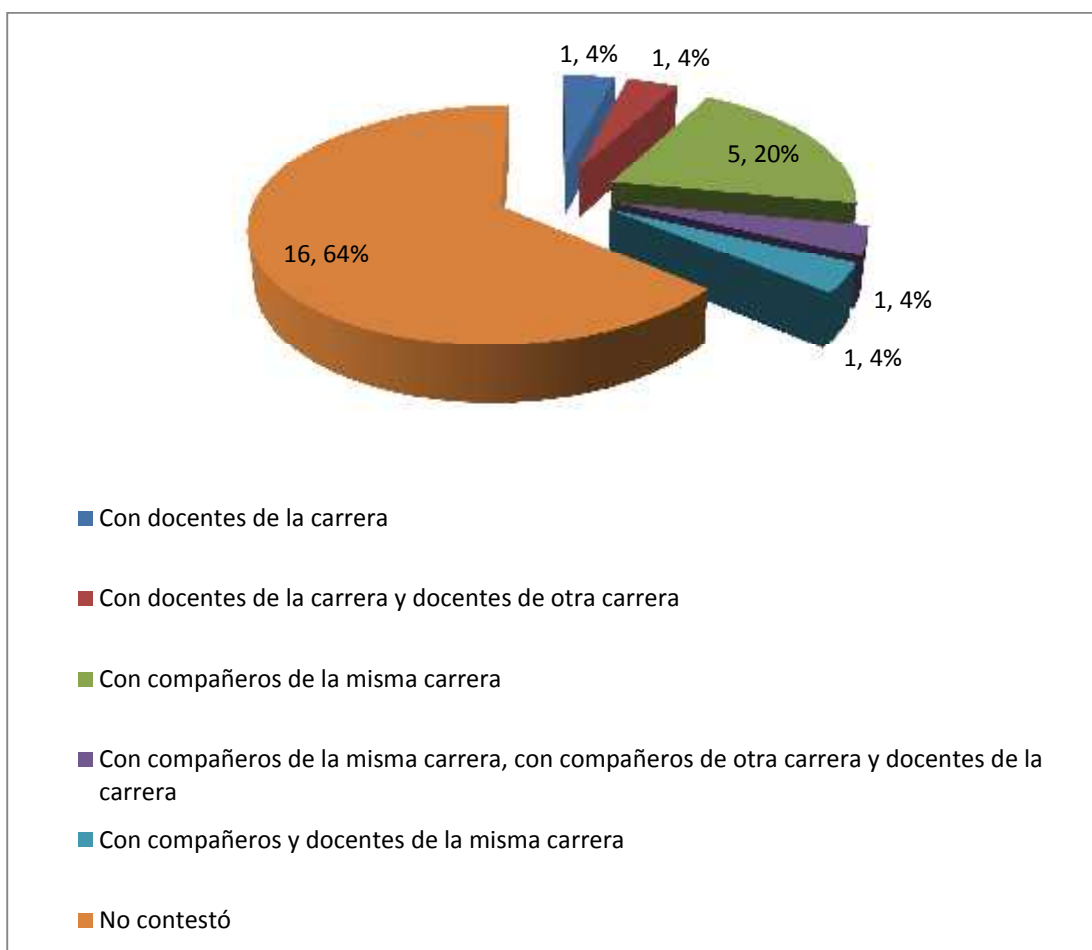
Ciclo	Participantes
2012-1	25



Tipo de actividad en la que participó

	Frecuencia	Porcentaje
Presentación de ponencia nacional	9	36
Asistencia evento nacional	13	52
Presentación de ponencia internacional	1	4
No contestó	2	8
Total	25	100

Coautorías en caso de haber presentado trabajo (PONENCIA)



Nombre del evento al que asistió (congreso, curso, estancia, etc.)

	Frecuencia
2do Congreso Internacional sobre Conflictos y violencia en las escuelas	1
ANPM Congreso de Matemáticas	13
Congreso Iberoamericano de Calidad Educativa	4
Encuentro de Estudiantes de Pedagogía	7
TOTAL	25

Lugar

	Frecuencia	Porcentaje
Buenos Aires, Argentina	1	4
Colima, Col. México	13	52
Mérida, Yucatán	4	16
Tepic, Nayarit	7	28
Total	25	100

Ponencia con ISBN

	Frecuencia	Porcentaje
Sí	4	16
No	3	12
No contestó	18	72
Total	25	100

Apoyos recibidos por la FPIE

	Frecuencia	Porcentaje
Inscripción al evento y traslados	10	40
Inscripción al evento, traslados, viáticos y hospedaje	7	28
Traslado	3	12
Traslados, viáticos y hospedaje	5	20
Total	25	100

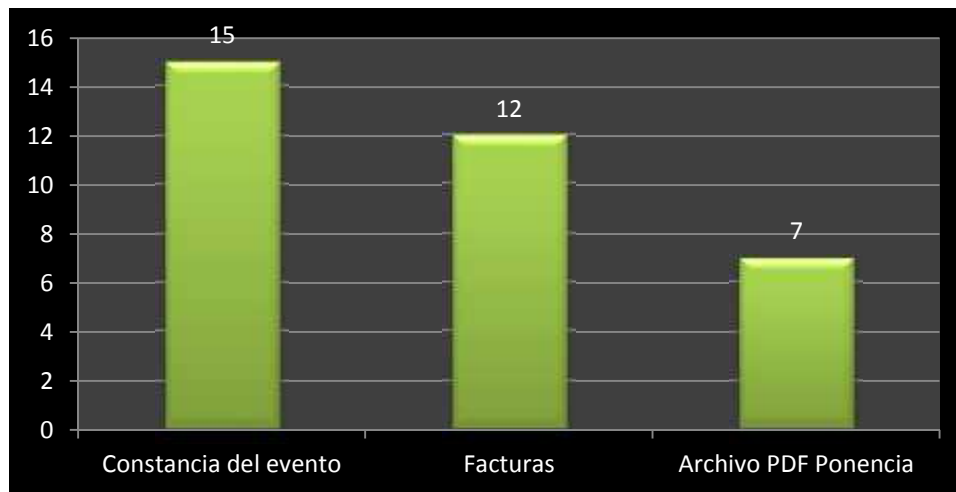
Beneficios por participar en una actividad de movilidad

	Frecuencias
Aprovechar para conocer y/o asistir a otros eventos culturales	16
Mejorar mi perfil profesional	23
Mejorar mi autoestima	6
Aprender más sobre los temas relacionados con mi carrera	19
Hacer contactos con otros maestros asistentes	11
Valorar más los servicios que ofrece mi facultad	16
Mejorar mi habilidad para presentar/redactar trabajos académicos	12
Perfeccionar mis competencias comunicativas	14
Descubrir en mí, capacidades no identificadas	6
Hacer contactos con otros estudiantes asistentes	13
Valorarme más como alumno	10
Valorar más a los docentes de mi facultad	12

Desventajas o problemáticas detectadas



Comprobaciones entregadas



Qué opinas sobre este tipo de apoyos que otorga la facultad

	Frecuencias
Es una excelente idea	2
Buena oportunidad para adquirir nuevos conocimientos	12
Gracias al apoyo económico se puede asistir	8
Se muestra interés por la formación de los alumnos	2
Motiva a los alumnos	3
TOTAL	27

¿Recomendarías a tus compañeros de hacer uso de estas experiencias que te da la movilidad?

	Frecuencias
Sí	25

Comentarios que desees agregar

	Frecuencias
El único inconveniente fue para facturar los gastos	1
Preparar a los alumnos desde primeros semestres para participar en eventos académicos	1
Fomentar la investigación docente-alumno	1
En todo momento me sentí arropado por los docentes y directivos de la facultad	1
Es importante que sigan apoyando a los alumnos	3
Experiencia inolvidable	2
Gracias por el apoyo	6
Total	15